



PREFEITURA MUNICIPAL DE MINAS NOVAS

Praça Sebastião Leme do Prado, 15 – Centro.

CEP: 39.650-000 – Minas Novas (MG)

Fone: (33) 3764-1104 – Fax: (33) 3764-1252 E-mail: pmmn@uai.com.br

DECRETO Nº. 14 DE 03 DE MARÇO DE 2010.

“Declara situação anormal, caracterizada como Situação de Emergência a área do município de Minas Novas afetada por estiagem.”

O Senhor José Henrique Gomes Xavier, Prefeito Municipal de Minas Novas, Estado de Minas Gerais, no uso de suas atribuições que conferem as Constituições Federal e Estadual, bem como a LOM - Lei Orgânica do Município, e, pelo art. 17 do Decreto Federal no 5.376, de 17 de fevereiro de 2005, e pela Resolução nº 3 do Conselho Nacional de Defesa Civil.

Considerando os graves problemas ocasionados no Município decorrente da ausência total de precipitações pluviométricas, com eminentes riscos de crescimento no êxodo rural;

Considerando o grave comprometimento das atividades sócio-econômicas da zona rural do município, ocasionando fome, desemprego e miséria;

Considerando que as lavouras foram perdidas quase em sua totalidade;

Considerando que as ações do município, através de sua Prefeitura com o intuito de amenizar os efeitos da estiagem, não foram suficientes, pela sua falta de recursos;

Considerando que as comunidades se encontram quase em miséria, devido a perca, quase total de suas lavouras.

Considerando que em acordo com a Resolução nº 3 do Conselho Nacional de Defesa Civil - CONDEC, a intensidade deste desastre foi dimensionada como de nível II, com agravantes;

DECRETA:


Art. 1º- Fica decretado Situação de Emergência em toda a zona rural do Município de Minas Novas - MG, pelo prazo de 90 (noventa) dias;

Parágrafo Único: Esta situação de anormalidade é válida somente nas áreas comprovadamente afetadas, conforme consta em formulário de Avaliação de Danos e croqui anexos a este Decreto.


Art.2º - Este Decreto entra em vigor na data de sua publicação;

Art. 3º - Revogam as disposições em contrário.

Minas Novas, 03 de Março de 2010.


JOSÉ HENRIQUE GOMES XAVIER

Prefeito Municipal.



MAPA DE LOCALIZAÇÃO DO MUNICÍPIO

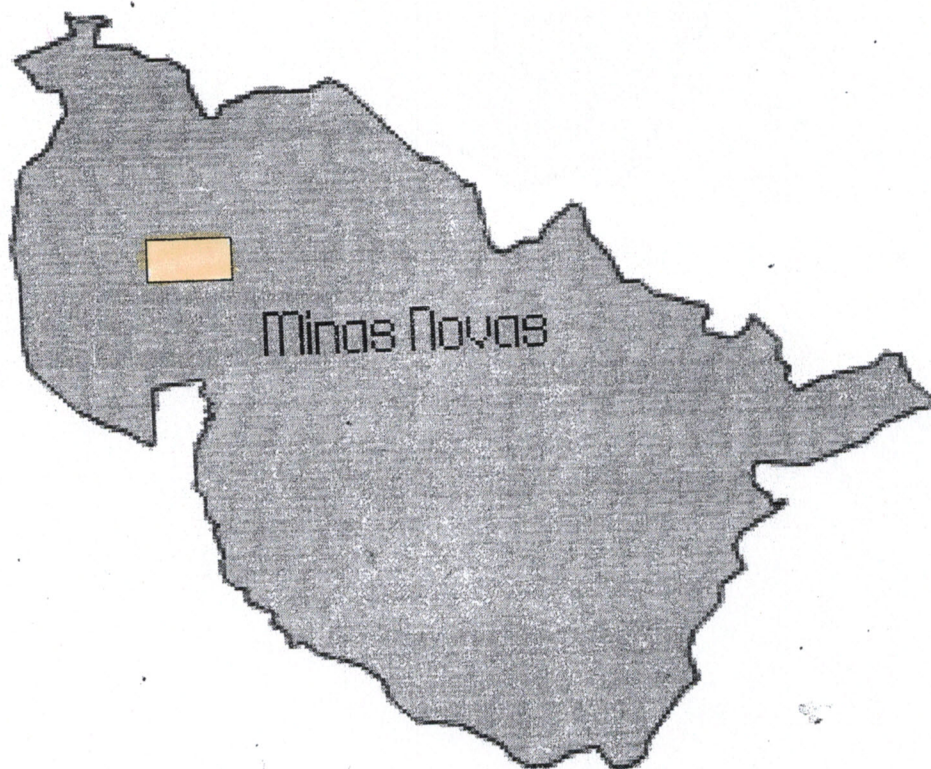
LEGENDA



SEDE



ZONA RURAL DO MUNICÍPIO

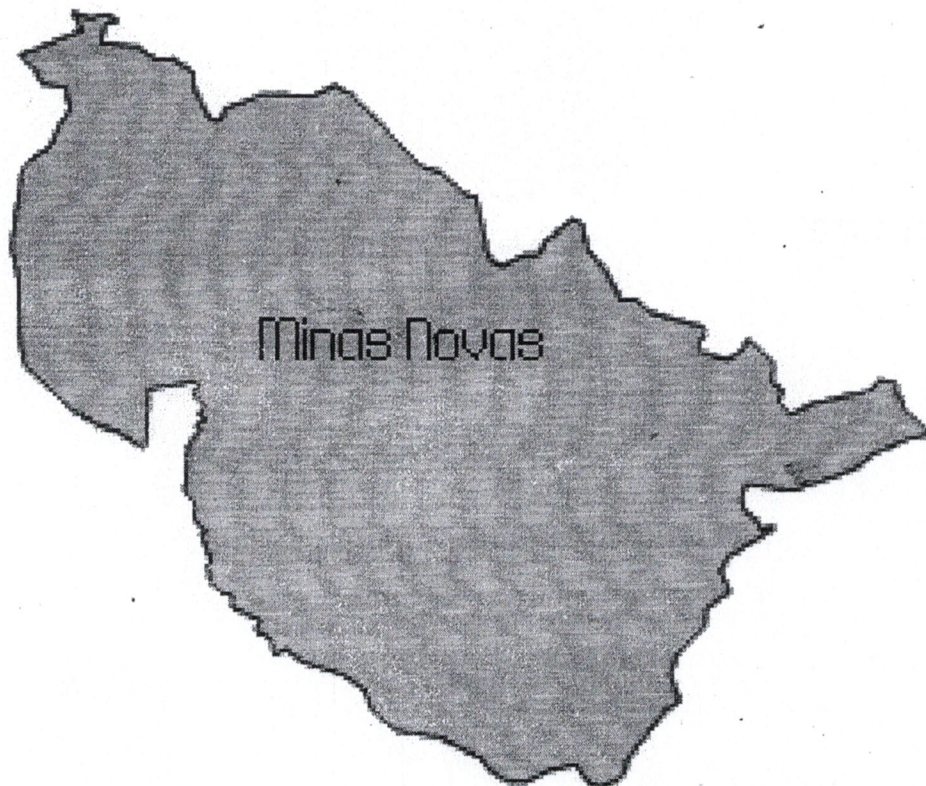



[Handwritten signature]

MAPA DE LOCALIZAÇÃO DO MUNICÍPIO

LEGENDA

 ÁREA AFETADA PELA ESTIAGEM




SILVANO ANTONIO DE
MUNICÍPIO CIVIL

Minas Novas, 26 de Fevereiro de 2010.

O Município de Minas Novas situado no Vale do Jequitinhonha com área territorial de 1820 km² com uma População de quase 30578 Mil Habitantes, onde 75% residem na zona rural o que o caracteriza como Município economicamente Agrícola. Atravessa mais uma período de estiagem. A precipitação de chuvas que ocorreram entre (2009/2010), entre os meses de Outubro e Fevereiro foi de 480mm, com uma média de 3,2mm/dia mal distribuídos, aliados ao relevo topográfico que se divide em montanhoso e ondulado, provocou com isso significativa perda na recarga dos lençóis freáticos e mananciais; praticamente todas as nascentes secaram, os principais afluentes do Rio Fanado estão secos ou assoreados, pouca água restante não oferece qualidade ou quantidade para o consumo humano.

Os prejuízos no Setor Agropecuário são significativos segue-se projeção de perdas para esse período:

Agricultura: Redução da safra de Café Arábica em torno de 55 %;

Redução em cerca de 45% do volume de Cana-de-açúcar produzido, devido ao mal desenvolvimento da cultura neste período.

Diminuição substancial da oferta de hortaliça, dada ao abandono da atividade em aproximadamente 65% da área destinada a esse fim.

A semente de milho e feijão disponibilizada através dos programas de governo (Minas sem Fome) não apresentou os resultados esperados com uma perda de aproximadamente 65% de 75% da área plantada.

Na fruticultura, mesmo sendo basicamente de subsistência, as perdas se notam não só na diminuição da quantidade de frutos por planta mas principalmente na qualidade dos mesmos.

Pecuária : Degradação/falência das pastagens reduzindo sua capacidade de suporte em torno de 95%;

Redução na produção leiteira em aproximadamente 70%.

Diminuição no peso corpóreo dos animais

• **Nota:** Os pecuaristas estão antecipando a comercialização de seus animais para o abate, visto a falta de condição na manutenção de seus rebanhos.

Os prejuízos são significantes na Agricultura e Pecuária, os reflexos são no aparente crescimento da mão de obra canavieira migratória do Município – boa parte da mão de obra ativa que tem por necessidade passar temporadas fora em serviços temporários (safra de Cana-de-açúcar e Café em outros municípios e estados) em busca de melhores condições de renda, com prejuízos irreparáveis como a ausência da família, sendo que o retorno ao seu lugar de origem é dificultado pela distância e as condições adversas ao que o meio lhe impõe.


GERALDO MAJELA COIMBRA/CREA/TD13088

Ext. Agrop. I

EMATER-MG/Minas Novas -MG


EMATER - MG
GERALDO MAJELA COIMBRA
CREA TD 13088

DECLARAÇÃO MUNICIPAL DE ATUAÇÃO EMERGENCIAL – DMATE

UF: **MG** Município: **MINAS NOVAS** Desastre: **ESTIAGEM**

Em atendimento ao disposto no § 1º, do Art. 17 do Decreto nº 5.376, de 17 de fevereiro de 2005, o Governo Municipal declara as medidas e ações emergenciais de Resposta ao Desastre – Socorro, Assistência à população atingida e, Reabilitação do Cenário – a dotadas no âmbito da administração municipal, visando atender às necessidades da população afetada pelo desastre, no referido Município.

1. RECURSOS HUMANOS

Quando não for possível a quantificação, indicar seu emprego com: “S” para SIM, “N” para NÃO ou “NN” para NÃO NECESSÁRIO, para cada item implementado ou já providenciado.

| PESSOAL/EQUIPE EMPREGADA | S, N, NN | QUANT. | UNID. |
|--|----------|--------|-------|
| Pessoal/ Equipes de resgate e combate a sinistros | N | | |
| Pessoal/ Equipes de Apoio à Saúde e Saúde Pública | N | | |
| Pessoal/ Equipes de Avaliação de Danos | S | 05 | unid |
| Pessoal/ Equipes de Reabilitação de Cenários | N | | |
| Pessoal/Equipes p/ as áreas de atuação: assistência médica | N | | |
| Pessoal/Equipes p/ as áreas de atuação: saneamento básico | N | | |
| Pessoal/Equipes p/ as áreas de atuação: segurança | N | | |
| Pessoal/Equipes p/ as áreas de atuação: obras públicas e serviços gerais | N | | |
| Pessoal/Equipes p/ as áreas de atuação: promoção, assistência e comunicação social | N | | |
| Pessoal/Equipes p/ Instalação e Administração de abrigos temporários | N | | |

Descrever outros e/ou detalhar, quando for o caso, o pessoal e equipes já empregados ou providenciados.

2. RECURSOS MATERIAIS

Quando não for possível a quantificação, indicar seu emprego com: “S” para SIM, “N” para NÃO ou “NN” para NÃO NECESSÁRIO, para cada item implementado ou já providenciado.

| MATERIAL/EQUIPAMENTO EMPREGADO | S, N, NN | QUANT | UNID |
|---|----------|-------|------|
| Helicópteros, Barcos, Veículos, Ambulâncias, Outros meios de transportes | N | | |
| Equipamentos e Máquinas | S | 3 | unid |
| Água Potável | S | 3 | unid |
| Medicamentos | N | | |
| Alimentos | N | | |
| Material de Uso pessoal (asseio e higiene, utensílios domésticos, vestuário, calçados, etc) | N | | |
| Material de limpeza, desinfecção, Desinfestação e Controle de Pragas e Vetores | N | | |

Descrever outros e/ou detalhar, quando for o caso, o pessoal e equipes já empregados ou providenciados.

de Necessidades de Recursos (págs. 114 a 124)

2. Art. 1º do Decreto nº 1080, de 08/03/1994

3. RECURSOS FINANCEIROS

Quando não for possível a quantificação, indicar seu emprego com: "S" para SIM, "N" para NÃO ou "NN" para NÃO NECESSÁRIO, para cada item implementado ou já providenciado.

| VALOR FINANCEIRO EMPREGADO | S, N, NN | VALOR (R\$ 1,00) |
|---|----------|------------------|
| R\$ oriundos do Orçamento Municipal Defesa Civil ou não | N | |
| R\$ oriundos de Fontes Estaduais Extraorçamentárias | N | |
| R\$ oriundos de Fundo estadual de Defesa Civil ou correlato | N | |
| R\$ oriundos de Doações da População: Pessoas Físicas e Pessoas Jurídicas | N | |
| R\$ oriundos de Doações de ONGs | N | |
| R\$ oriundos de Ajuda Internacional | N | |

4. INFORMAÇÕES COMPLEMENTARES

4.1) O município possui a COMDEC, ou órgão correspondente?

SIM, Lei nº1425 de 25 de Abril de 2005.

Decreto de nomeação nº 73 de 10 de novembro de 2008.

4.2) Existe Plano de Contingência para o tipo de desastre ocorrido?

NÃO

4.3) Há emissão de Alertas e Alarmes na Mídia local e regional?


NÃO

4.4) Quais Órgãos Setoriais (Art. 15) e Instituições Federais, Estaduais e Municipais já estão apoiando os órgãos de Defesa Civil?

EMATER-MG, Fundação Nacional de Saúde, Secretaria Municipal de Saúde, Secretaria Municipal de Assistência Social e Secretaria Municipal de Educação.

5. DECLARAÇÃO

Na qualidade de representante legal do Governo Municipal declaro, para fins de prova junto a Coordenadoria Estadual de Defesa Civil – CEDEC, e sob as penas da Lei, que todas as informações relacionadas na presente declaração referem-se a atuação do Governo Municipal na implementação das ações de resposta ao desastre, nos Termos do Art. 18 do Decreto Federal 5.376 de 17 de fevereiro de 2005.

| | | |
|---------------------------------|---|--|
| Nome: GUILHERME ANTONIO LEÃO | Cargo do Declarante: COORDENADOR MUNICIPAL | Telefone: (33) 3764 1104 Fax: (33) 3764 1252 e-mail: pmmn@uai.com.br |
| Local: Minas Novas | Data: 03 de março de 2010 | Assinatura:  |

| 6 - Danos Humanos Número de Pessoas | 0 a 14 anos | 15 a 64 anos | Acima de 65 anos | Gestantes | Total |
|--|-------------|--------------|---------------------|-----------|--------|
| Desalojadas | - | - | - | - | - |
| Desabrigadas | - | - | - | - | - |
| Deslocadas | 200 | 4.000 | - | - | 4.200 |
| Desaparecidas | - | - | - | - | - |
| Levemente Feridas | - | - | - | - | - |
| Gravemente Feridas | - | - | - | - | - |
| Enfermas | - | - | - | - | - |
| Mortas | - | - | - | - | - |
| Afetadas | 7.135 | 9.992 | 4.280 | 200 | 21.607 |

| 7 - Danos Materiais Edificações | Danificadas | | Destruídas | | Total Mil R\$ |
|---|-------------|---------|------------|---------|------------------|
| | Quantidade | Mil R\$ | Quantidade | Mil R\$ | |
| Residenciais Populares | - | - | - | - | - |
| Residenciais - Outras | - | - | - | - | - |
| Públicas de Saúde | - | - | - | - | - |
| Públicas de Ensino | - | - | - | - | - |
| Infra-Estrutura Pública | | | | | |
| Obras de Arte | - | - | - | - | - |
| Estradas (Km) | - | - | - | - | - |
| Pavimentação de Vias Urbanas (Mil m ²) | - | - | - | - | - |
| Outras | - | - | - | - | - |
| Comunitárias | - | - | - | - | - |
| Particulares de Saúde | - | - | - | - | - |
| Particulares de Ensino | - | - | - | - | - |
| Rurais | - | - | - | - | - |
| Industriais | - | - | - | - | - |
| Comerciais | - | - | - | - | - |

| 8 - Danos Ambientais Recursos Naturais | Intensidade do Dano | | | | | Valor Mil R\$ |
|---|---------------------|-------|-------|------|------------|------------------|
| | Sem Danos | Baixa | Média | Alta | Muito Alta | |
| Água | | | | | | - |
| Esgotos Sanitários | X | u | u | u | u | - |
| Efluentes Industriais | X | u | u | u | u | - |
| Resíduos Químicos | X | u | u | u | u | - |
| Outros | X | u | u | u | u | - |
| Solo | | | | | | - |
| Erosão | X | u | u | u | u | - |
| Deslizamento | X | u | u | u | u | - |
| Contaminação | X | u | u | u | u | - |
| Outros | X | u | u | u | u | - |
| Ar | | | | | | - |
| Gases Tóxicos | X | u | u | u | u | - |
| Partículas em Suspensão | X | u | u | u | u | - |
| Radioatividade | X | u | u | u | u | - |
| Outros | X | u | u | u | u | - |
| Flora | | | | | | - |
| Desmatamento | X | u | u | u | u | - |
| Queimada | u | X | u | u | u | 15 |
| Outros | X | u | u | u | u | - |
| Fauna | | | | | | - |
| Caça Predatória | X | u | u | u | u | - |
| Outros | X | u | u | u | u | - |

| 9 - Prejuízos Econômicos Setores da Economia | Quantidade | | Valor Mil R\$ |
|---|-------------------|--------|------------------|
| | | | |
| Agricultura | Produção | | Mil R\$ |
| Grãos/cereais/leguminosas | 360 | T | 72 |
| Fruticultura | 54 | T | 60 |
| Horticultura | 16 | T | 27 |
| Silvicultura/Extrativismo | - | T | - |
| Comercial | - | T | - |
| Pastagem | 25 | T | 10 |
| Pecuária | Cabeças | | Mil R\$ |
| Grande porte | 50 | unid | 50 |
| Pequeno porte | 100 | unid | 49 |
| Avicultura | - | unid | - |
| Piscicultura | 3700 | unid | 16 |
| Leite | 20000 | Litros | 18 |
| Indústria | Produção | | Mil R\$ |
| Extração Mineral | - | t | - |
| Transformação | - | unid | - |
| Construção | - | unid | - |
| Outros | - | unid | - |
| Serviços | prest. de serviço | | Mil R\$ |
| Comércio | - | unid | - |
| Instituição Financeira | - | unid | - |
| Outros | - | unid | - |

Descrição dos Prejuízos Econômicos: Com a adversidade climática (estiagem), ocorreu frustração parcial da safra agrícola, em especial a 95% da capacidade de suporte das pastagens provocando a morte de aproximadamente 50 cabeças de gado de grande porte e 100 cabeças de gado de pequeno porte reduzindo em aproximadamente 70% da produção leiteira e a produção de grão concorrendo para a falta de alimentos estima-se uma perda de aproximadamente de 75% do milho e feijão, café 55%, na Fruticultura de plantações de abacaxi, laranja, banana na Horticultura das plantações de mandioca, abobara, repolho, cenoura, beterraba, pepino de no bem como sofra do excedente de produção que seria comercializado, deixando de gerar, desta forma, renda para o pequeno produtor rural. Fatos que afeta toda a econômica do município, já que a base econômica de Minas Novas esta calçada na exploração vegetal e agropecuária.

| 10 - Prejuízos Sociais | | Quantidade | | Valor |
|---------------------------------|--------|----------------|-----|---------|
| Serviços Essenciais | | | | Mil R\$ |
| Abastecimento d'Água | | | | |
| Rede de Distribuição | - | M | - | - |
| Estação de Tratamento (ETA) | - | Unid | - | - |
| Manancial | 30.000 | m ³ | 450 | - |
| Mil R\$ | | | | |
| Energia Elétrica | | | | |
| Rede de Distribuição | - | M | - | - |
| Consumidor sem energia | - | consumidor | - | - |
| Mil R\$ | | | | |
| Transporte | | | | |
| Vias | - | km | - | - |
| Terminais | - | unid | - | - |
| Meios | - | unid | - | - |
| Mil R\$ | | | | |
| Comunicações | | | | |
| Rede de Comunicação | - | km | - | - |
| Estação Retransmissora | - | unid | - | - |
| Mil R\$ | | | | |
| Esgoto | | | | |
| Rede Coletora | - | m | - | - |
| Estação de Tratamento (ETE) | - | unid | - | - |
| Mil R\$ | | | | |
| Gás | | | | |
| Geração | - | m ³ | - | - |
| Distribuição | - | m ³ | - | - |
| Mil R\$ | | | | |
| Lixo | | | | |
| Coleta | - | t | - | - |
| Tratamento | - | t | - | - |
| Mil R\$ | | | | |
| Saúde | | | | |
| Assistência Médica | - | p.dia | - | - |
| Prevenção | - | p.dia | - | - |
| Mil R\$ | | | | |
| Educação | | | | |
| Alunos sem dia de aula | - | aluno/dap | - | - |
| Mil R\$ | | | | |
| Alimentos Básicos | | | | |
| Estabelecimentos. Armazenadores | - | t | - | - |
| Estabelecimentos comerciais | - | estabelec. | - | - |

Descrição dos Prejuízos Sociais: Com a estiagem os rios e córregos que abastecem o Município baixaram os seus níveis e assim comprometeu o abastecimento de água na Zona Rural e da cidade tendo que ser enviado caminhões pipas para assistir as comunidades afetadas, estamos vivendo um índice de inanição, principalmente entre crianças e anciões, bem como uma fuga de pais de famílias e mesmo famílias inteiras, em busca de melhores chances de vida em outros centros, em especial as cidades do estado de São Paulo.

| 11 - Informações sobre o Município | | | |
|------------------------------------|-----------------------------|-----------------------|------------------------------|
| Ano Atual | | Ano Anterior | |
| População (hab): 30.578 | Orçamento (Mil R\$): 32.500 | PIB (Mil R\$): 76.914 | Arrecadação (Mil R\$) 25.836 |

12 - Avaliação Conclusiva sobre a Intensidade do Desastre (Ponderação)

Mediante a intensidade do desastre poderá ser suportável e superável se as comunidades estiverem preparada.

Critérios Preponderantes

| Intensidade dos Danos | Pouco Importante | Médio ou Significativo | Importante | Muito Importante |
|---------------------------------------|------------------|---------------------------------------|----------------------------|--|
| Humanos | u | u | X | u |
| Materiais | X | u | U | u |
| Ambientais | X | u | U | u |
| Vulto dos Prejuízos | Pouco Importante | Médio ou Significativo | Importante | Muito Importante |
| Econômicos | X | u | U | u |
| Sociais | u | X | U | u |
| Necessidade de Recursos Suplementares | Pouco Vultosos | Mediamente Vultosos ou Significativos | Vultosos porém Disponíveis | Muito Vultosos e Não Disponíveis no SINDEC |
| | u | X | U | U |

Critérios Agravantes

| | Pouco Importante | Médio ou Significativo | Importante | Muito Importante |
|---------------------------------------|----------------------|------------------------|---------------------|-----------------------|
| Importância dos Desastres Secundários | X | u | U | U |
| Despreparo da Defesa Civil Local | u | u | U | X |
| Grau de Vulnerabilidade do Cenário | u | u | U | X |
| Grau de Vulnerabilidade da Comunidade | u | u | u | X |
| Padrão Evolutivo do Desastre | Gradual e Previsível | Gradual e Imprevisível | Súbito e Previsível | Súbito e Imprevisível |
| | X | u | u | U |
| Tendência para agravamento | u | | | Sim X |

Conclusão

| Nível de Intensidade do Desastre | I | II | III | IV |
|----------------------------------|----------------------------|--------------|---------------|---------------------|
| | Pequeno ou Acidente | Médio | Grande | Muito Grande |
| Porte do Desastre | u | X | u | U |

13 - Instituição Informante

| | | | | | |
|--|------------|--|-----------|-----------|-------------|
| Nome da Instituição Coordenadoria Municipal de Defesa Civil | | Responsável: Guilherme Antônio Leão | | | |
| Cargo: Presidente | Assinatura | Telefone 33 3764-1149 | Dia 03 | Mês 03 | Ano 2010 |
| 14 - Instituições Informadas | | Informada | | | |
| Coordenadoria Estadual de Defesa Civil | | X | | | |
| Coordenadoria Regional de Defesa Civil | | u | | | |
| 15 - Informações Complementares | | Taxa de conversão para o Dólar Americano: 1,81 | | | |
| Moeda utilizada no preenchimento: R\$ | | | | | |

PREFEITURA MUNICIPAL DE MINAS NOVAS
Rua Getúlio Vargas, nº 158B - Centro - 39.650-000 - Minas Novas - MG
Fone: (033) 764-1104 Fax: (033)764-1252
SECRETARIA MUNICIPAL DE OBRAS E URBANISMO

ANEXO- I : RELATÓRIO FOTOGRAFICO


SOLICITANTE: DEFESA CIVIL

Objeto: ESTIAGEM

Etapa: 1

- 1 - antes
- 2 - durante
- 3 - após

FOTOGRAFIA




Informações sobre a fotografia apresentada:

- 1) Localização: CAPIVARI – CORREGO CAPIVARI
- 2) Data em que foi tirada a fotografia: 01/03/2010.
- 3) Observações: (01) ESTRADA DE TERRA

01/03/2010

Data


GUILHERME A. LEÃO-CREA-73550/D

PREFEITURA MUNICIPAL DE MINAS NOVAS
Rua Getúlio Vargas, nº 158B - Centro - 39.650-000 - Minas Novas - MG
Fone: (033) 764-1104 Fax: (033)764-1252
SECRETARIA MUNICIPAL DE OBRAS E URBANISMO


ANEXO-I : RELATÓRIO FOTOGRÁFICO

SOLICITANTE: DEFESA CIVIL

Objeto: ESTIAGEM

Etapa: 1 1 - antes
 2 - durante
 3 - após

FOTOGRAFIA



Informações sobre a fotografia apresentada:

- 1) Localização: CAPIVARI CONTENDAS
- 2) Data em que foi tirada a fotografia: 01/03/2010.
- 3) Observações: (01) ESTRADA DE TERRA

01/03/03/2010

Data

GUILHERME A .LEÃO-CREA-73550/D

PREFEITURA MUNICIPAL DE MINAS NOVAS
Rua Getúlio Vargas, nº 158B - Centro - 39.650-000 - Minas Novas - MG
Fone: (033) 764-1104 Fax: (033)764-1252
SECRETARIA MUNICIPAL DE OBRAS E URBANISMO

ANEXO- I : RELATÓRIO FOTOGRÁFICO


SOLICITANTE: DEFESA CIVIL

Objeto: ESTIAGEM

Etapa: 2

- 1 - antes.
- 2 - durante.
- 3 - após .

FOTOGRAFIA




Informações sobre a fotografia apresentada:

- 1) Localização: RIBEIRÃO DOS SANTOS
- 2) Data em que foi tirada a fotografia: 01/03/2010.
- 3) Observações: (01) ESTRADA DE TERRA

01/03/03/2010

Data


GUILHERME A. LEÃO-CREA-73550/D

PREFEITURA MUNICIPAL DE MINAS NOVAS
Rua Getúlio Vargas, nº 158B - Centro - 39.650-000 - Minas Novas - MG
Fone: (033) 764-1104 Fax: (033)764-1252
SECRETARIA MUNICIPAL DE OBRAS E URBANISMO


ANEXO- I : RELATÓRIO FOTOGRÁFICO

SOLICITANTE: DEFESA CIVIL

Objeto: ESTIAGEM

Etapa: 1
1 - antes
2 - durante
3 - após

FOTOGRAFIA



Informações sobre a fotografia apresentada:

1) Localização: LAGOA DE VANDICO - CORREGO MANUEL LUIZ

2) Data em que foi tirada a fotografia: 01/03/2010.

3) Observações: (01) ESTRADA DE TERRA

01/03/2010

Data

GUILHERME A .LEÃO-CREA-73550/D

SISTEMA NACIONAL DE DEFESA CIVIL - SINDEC



AVALIAÇÃO DE DANOS

1 - Tipificação

Código

Denominação

NE.SES

12.401

ESTIAGEM

2- Data de Ocorrência

Dia Mês Ano Horário

03

03

2010

3- Localização

UF **MINAS GERAIS**

Município: **MINAS NOVAS**

| 4 - Área Afetada Tipo de Ocupação | Não existe/ Não afetada | Urbana | Rural | Urbana e Rural |
|--------------------------------------|----------------------------|--------|-------|-------------------|
| Residencial | X | | | |
| Comercial | X | | | |
| Industrial | X | | | |
| Agrícola | | | X | |
| Pecuária | | | X | |
| Extrativismo Vegetal | X | | | |
| Reserva Florestal ou APA | X | | | |
| Mineração | X | | | |
| Turismo e outras | X | | | |

Descrição da Área Afetada

TODA A ZONA RURAL DO MUNICÍPIO

5 - Causas do Desastre - Descrição do Evento e suas Características

Redução das precipitações pluviométricas por um período superior a 90 (noventa) dias, ocorrendo à baixa dos Rios e Córregos que abastece o Município e poços tubulares com baixa vazão, provocando prejuízos na agricultura, pecuária e abastecimento de água para consumo humano e animal.

SECRETARIA DE DEFESA CIVIL - SEDEC
Esplanada dos Ministérios - Bloco "E" - 6º Andar
Brasília/DF
70067-901

Telefones - (061) 223 - 4717
(061) 414 - 5802
(061) 414 - 5806
Telefax - (061) 226 - 7588

Descrição dos Prejuízos Econômicos

Com a adversidade climática (estiagem), ocorreu frustração parcial da safra agrícola, em especial a 95% da capacidade de suporte das pastagens provocando a redução de peso corpóreo de animais de pequeno porte e grande porte, reduzindo em 70% da produção leiteira e a produção de grão concorrendo para a falta de alimentos estima-se uma perda de aproximadamente de 65% à 75% do milho e feijão, café 55%, no bem como queda na produção de hortaliças e fruticultura de subsistência, desta forma, renda para o pequeno produtor rural. Fatos que afetam toda a economia do município, já que a base econômica de Minas Novas esta calçada na exploração vegetal e agropecuária.

10 - Prejuízos Sociais

Serviços Essenciais

| | Quantidade | Valor |
|--------------------------------|-------------------|---------|
| Abastecimento de água | | |
| | | Mil R\$ |
| Rede de Distribuição | - m | - |
| Estação de Tratamento (ETA) | - unid | - |
| Manancial | 90 m ³ | 144 |
| Energia Elétrica | | |
| | | Mil R\$ |
| Rede de Distribuição | - m | - |
| Consumidor sem energia | - consumidor | - |
| Transporte | | |
| | | Mil R\$ |
| Vias | - km | - |
| Terminais | - unid | - |
| Meios | - unid | - |
| Comunicações | | |
| | | Mil R\$ |
| Rede de Comunicação | - km | - |
| Estação Retransmissora | - unid | - |
| Esgoto | | |
| | | Mil R\$ |
| Rede Coletora | - m | - |
| Estação de Tratamento (ETE) | - unid | - |
| Gás | | |
| | | Mil R\$ |
| Geração | - m ³ | - |
| Distribuição | - m ³ | - |
| Lixo | | |
| | | Mil R\$ |
| Coleta | - t | - |
| Tratamento | - t | - |
| Saúde | | |
| | | Mil R\$ |
| Assistência Médica | - p.dia | - |
| Prevenção | - p.dia | - |
| Educação | | |
| | | Mil R\$ |
| Alunos sem dia de aula | - aluno/dap | - |
| Alimentos Básicos | | |
| | | Mil R\$ |
| Estabelecimentos Armazenadores | - t | - |
| Estabelecimentos comerciais | - estabelec. | - |

Coordenadoria Estadual de Defesa Civil
Secretaria Nacional de Defesa Civil

X

15 - Informações Complementares

Moeda utilizada no preenchimento: REAL

Taxa de conversão para o dólar americano: 1,73